

INSTITUTO NACIONAL DE PEDIATRÍA
Balance general por los ejercicios terminados el 31 de diciembre de los años 2010 y 2009.
 (cifras en pesos)


<u>A C T I V O</u>	<u>31 Dic.'10</u>	<u>31 Dic.'09</u>	<u>P A S I V O</u>	<u>31 Dic.'10</u>	<u>31 Dic.'09</u>
CIRCULANTE :			A CORTO PLAZO :		
<u>Disponible :</u>			• Impuestos y cuotas por pagar (Nota 6)	\$ 28,038,319	\$ 22,935,525
• Efectivo en bancos e inversiones			• Proveedores (Nota 7)	8,787,467	14,908,207
• (Notas 2C, 3 y 8)	\$ 38,889,484	\$ 49,304,096	• Acreedores diversos	4,004,916	10,419,123
				<u>40,830,702</u>	<u>48,262,855</u>
<u>Cuentas por cobrar :</u>			A LARGO PLAZO :		
• Documentos por cobrar	3,171,866	5,248,949	• Reserva especial para -- proyectos de investiga-- ción: (Notas 2J y 8)	-	19,879,416
• Tesorería de la Federación	29,696	421,980		<u>40,830,702</u>	<u>68,142,271</u>
• Deudores diversos	2,195,866	4,634,400			
	<u>5,397,428</u>	<u>10,305,329</u>			
• Estimación para cuentas incobra- bles (Nota 2D)	(1,973,996)	(2,481,589)			
	<u>3,423,432</u>	<u>7,823,740</u>			
			<u>PATRIMONIO</u> (Nota 9)		
<u>Inventarios :</u>			• Aportaciones del Gobierno Federal (Nota 2I) :		
• Almacén (Notas 2E y 4)	24,087,526	23,023,347	- De años anteriores	385,510,114	349,671,137
• Estimación para bajas de inven- tarios (Notas 2E)	(267,707)	(293,282)	- Del presente año	17,133,101	35,838,977
	<u>23,819,819</u>	<u>22,730,065</u>		<u>402,643,215</u>	<u>385,510,114</u>
	<u>66,132,735</u>	<u>79,857,901</u>	• Aportaciones de particulares	165,957,410	144,863,006
			• Superávit por revaluación	826,694,973	826,828,652
FIJO :			• Remanente (déficit) de -- ejercicios anteriores	(544,553,612)	(506,013,772)
• Inmuebles, maquinaria y equipo- neto (Notas 2B, 2F, 2G y 5)	788,578,009	800,251,462	• Remanente (déficit) del - ejercicio	(35,501,417)	(38,539,840)
				<u>815,240,569</u>	<u>812,648,160</u>
• Inmuebles en construcción (Nota 5)	1,360,527	681,068		<u>\$ 856,071,271</u>	<u>\$ 880,790,431</u>
	<u>789,938,536</u>	<u>800,932,530</u>			
	<u>\$ 856,071,271</u>	<u>\$ 880,790,431</u>			


Las notas explicativas a los estados financieros adjuntas, son parte integrante del presente estado.

CUENTAS DE ORDEN :

Presupuestarias de ingresos y egresos (Nota 10)	1,078,069,718
Donativos por aplicar (Nota 8)	16,012,693
Contingencias por juicios en proceso (Nota 11)	7,800,000

México, D.F. a 30 de marzo del 2011.


 DR. GUILLERMO ALBERTO SOLOMON SANTIBÁÑEZ
 Director General


 C.E. ALEJANDRO EDUARDO MARTÍNEZ FRAGOSO
 Director de Administración


INSTITUTO NACIONAL DE PEDIATRÍA


Estado de resultados por los ejercicios del 1°
de enero al 31 de diciembre de los años 2010 y 2009.
(cifras en pesos)

	2010	2009
INGRESOS POR :		
. Servicios prestados	\$ 105,372,261	\$ 94,718,994
. Otros ingresos	4,392,288	2,297,601
. Enseñanza e investigación	477,150	415,101
. Rendimientos de inversión y cuentas bancarias	1,279,496	712,594
. Donativos	4,265,781	920,664
	<u>115,786,976</u>	<u>99,064,954</u>
EGRESOS :		
<u>Gastos de operación fiscales :</u>		
. Servicios personales	688,166,074	632,098,558
. Materiales y suministros	268,252,313	230,769,046
. Servicios generales	92,680,302	94,469,850
. Inversión financiera	57,883	71,018
	<u>1,049,156,572</u>	<u>957,408,472</u>
<u>Gastos de operación propios :</u>		
. Otros gastos	2,300,233	3,254,138
	<u>1,051,456,805</u>	<u>960,662,610</u>
REMANENTE (DÉFICIT) ANTES DE GASTOS VIRTUALES	(935,669,829)	(861,597,656)
. Depreciaciones de activo fijo	49,466,729	46,028,769
REMANENTE (DÉFICIT) ANTES DE SUBSIDIOS Y TRANSFERENCIAS DEL GOBIERNO FEDERAL	(985,136,558)	(907,626,425)
. Subsidios y transferencias del Gobierno Federal para gasto corriente (Nota 2I)	949,635,141	869,086,585
REMANENTE (DÉFICIT) DEL EJERCICIO	<u>\$ (35,501,417)</u>	<u>\$ (38,539,840)</u>

Las notas explicativas a los estados financieros adjuntas, son parte integrante del presente estado.

México, D.F. a 30 de marzo del 2011.


DR. GUILLERMO ALBERTO SOLOMON SANTIBÁÑEZ
Director General


C.P. ALEJANDRO EDUARDO MARTÍNEZ FRAGOSO
Director de Administración


INSTITUTO NACIONAL DE PEDIATRÍA


Estado de variaciones en el patrimonio por los ejercicios terminados el 31 de diciembre de los años 2010 y 2009.
(cifras en pesos)

	Aportaciones del Gobierno Federal	Aportaciones de particulares	Superávit por revaluación	Remanente (déficit) de ejercicios anteriores	Remanente (déficit) neto del año	Total del patrimonio
SALDOS AL 31 DE DICIEMBRE DEL 2008	\$ 349,671,137	\$ 132,910,792	\$ 843,193,881	\$ (466,724,225)	\$ (39,289,547)	\$ 819,762,038
. Traspaso del déficit del ejercicio 2008	- -	- -	- -	(39,289,547)	39,289,547	- -
. Aportaciones del Gobierno Federal para gasto de inversión	35,838,977	- -	- -	- -	- -	35,838,977
. Donativos recibidos en el ejercicio	- -	11,952,214	- -	- -	- -	11,952,214
. Corrección al Superávit por revaluación de activos fijos correspondientes al ejercicio 2007	- -	- -	(16,365,229)	- -	- -	(16,365,229)
. Déficit del ejercicio 2009	- -	- -	- -	- -	(38,539,840)	(38,539,840)
SALDOS AL 31 DE DICIEMBRE DEL 2009	385,510,114	144,863,006	826,828,652	(506,013,772)	(38,539,840)	812,648,160
. Traspaso del déficit del ejercicio 2009	- -	- -	- -	(38,539,840)	38,539,840	- -
. Aportaciones del Gobierno Federal para gasto de inversión y obra pública	17,133,101	- -	- -	- -	- -	17,133,101
. Donativos recibidos en el ejercicio	- -	21,094,404	- -	- -	- -	21,094,404
. Corrección al Superávit por revaluación de activos fijos dados de baja.	- -	- -	(133,679)	- -	- -	(133,679)
. Déficit del ejercicio 2010	- -	- -	- -	- -	(35,501,417)	(35,501,417)
SALDOS AL 31 DE DICIEMBRE DE 2010	\$ 402,643,215	\$ 165,957,410	\$ 826,694,973	\$ (544,553,612)	\$ (35,501,417)	\$ 815,240,569

Las notas explicativas a los estados financieros adjuntas, son parte integrante del presente estado.

México, D.F. a 30 de marzo del 2011.


 DR. GUILLERMO ALBERTO SOLOMÓN SANTIBÁÑEZ
 Director General


 C. ALEJANDRA EDUARDO MARTÍNEZ FRAGOSO
 Director de Administración


INSTITUTO NACIONAL DE PEDIATRÍA


Estado de flujos de efectivo por los ejercicios del
1° de enero al 31 de diciembre de los años 2010 y 2009.
 (cifras en pesos)

	<u>2010</u>	<u>2009</u>
<u>ACTIVIDADES DE OPERACIÓN</u>		
Remanente (déficit) del ejercicio	\$ (35,501,417)	\$ (38,539,840)
<u>menos (más) :</u>		
<u>Partidas relacionadas con actividades de inversión</u>		
<u>y financiamiento :</u>		
. Depreciaciones del activo fijo	49,466,729	46,028,769
. Estimación para cuentas incobrables	(507,593)	640,688
. Estimación para baja de inventarios	(25,575)	(425,810)
. Intereses a favor	(1,279,496)	(712,594)
	<u>12,152,648</u>	<u>6,991,213</u>
<u>Incrementos en :</u>		
. Impuestos y cuotas por pagar	5,102,794	376,977
. Almacén	(1,064,179)	(2,412,611)
<u>Decrementos en :</u>		
. Deudores diversos	2,438,534	(694,663)
. Documentos por cobrar	2,077,082	(2,151,109)
. Tesorería de la Federación	392,284	7,210,726
. Mercancías en tránsito	-	11,087,882
. Cancelación de documentos por cobrar irrecuperables	-	(734,216)
. Proveedores	(6,120,740)	1,000,657
. Acreedores diversos	(6,414,207)	3,489,434
. Reserva especial para proyectos de investigación	(19,879,416)	2,571,175
FLUJOS NETOS DE EFECTIVO DE ACTIVIDADES DE OPERACIÓN	<u>(11,315,200)</u>	<u>26,735,465</u>
<u>ACTIVIDADES DE INVERSIÓN</u>		
. Intereses cobrados	1,279,496	712,594
. Adquisiciones de activo fijo - neto	(37,926,954)	(48,650,547)
. Recursos destinados para obras en proceso	(679,459)	(13,163,549)
FLUJOS NETOS DE EFECTIVO DE ACTIVIDADES DE INVERSIÓN	<u>(37,326,917)</u>	<u>(61,101,502)</u>
<u>ACTIVIDADES DE FINANCIAMIENTO</u>		
. Donativos recibidos	21,094,404	11,952,214
. Aportaciones del Gobierno Federal	17,133,101	35,838,977
FLUJOS NETOS DE EFECTIVO DE ACTIVIDADES DE FINANCIAMIENTO	<u>38,227,505</u>	<u>47,791,191</u>
Incremento (decremento) neto del efectivo del periodo	(10,414,612)	13,425,154
Efectivo al principio del periodo	49,304,096	35,878,942
Efectivo al final del periodo	\$ <u>38,889,484</u>	\$ <u>49,304,096</u>

Las notas a los estados financieros adjuntas, son parte integrante del presente estado.

México, D.F. a 30 de marzo del 2011.


 DR. GUILLERMO-ALBERTO-SOLOMÓN SANTIBÁÑEZ
 Director General


 C.P. ALEJANDRO-EDUARDO MARTÍNEZ FRAGO
 Director de Administración