

INSTITUTO NACIONAL DE PEDIATRIA

Balance general por los ejercicios terminados el 31 de diciembre de los años 2009 y 2008.

(cifras en pesos)

<u>A C T I V O</u>	<u>31 Dic.'09</u>	<u>31 Dic.'08</u>	<u>P A S I V O</u>	<u>31 Dic.'09</u>	<u>31 Dic.'08</u>
CIRCULANTE :			A CORTO PLAZO :		
<u>Disponible :</u>			• Impuestos y cuotas por pagar (Nota 6)	\$ 22,935,525	\$ 22,558,548
• Efectivo en bancos e inversiones (Notas 2C y 3)	\$ 49,304,096	\$ 35,878,942	• Proveedores (Nota 7)	14,908,207	13,907,550
<u>Cuentas por cobrar :</u>			• Acreedores diversos	10,419,123	6,929,689
• Documentos por cobrar	5,248,949	3,097,841		<u>48,262,855</u>	<u>43,395,787</u>
• Tesorería de la Federación	421,980	7,632,706	A LARGO PLAZO :		
• Deudores diversos	4,634,400	3,939,737	• Reserva especial para la proyectos de investigación: (Notas 2J y 8)	19,879,416	17,308,241
• Estimación de cuentas incobrables (Nota 2D)	10,305,329	14,670,284		<u>68,142,271</u>	<u>60,704,028</u>
	(2,481,589)	(2,575,118)			
	<u>7,823,740</u>	<u>12,095,166</u>			
<u>Inventarios :</u>			PATRIMONIO (Nota 9)		
• Almacén (Notas 2E y 4)	23,023,347	20,610,736	• Aportaciones del Gobierno Federal de años anteriores (Nota 2I)	349,671,137	327,427,725
• Estimación para bajas de inventarios (Notas 2E)	(293,282)	(719,092)	• Aportaciones del Gobierno Federal del año (Nota 2I)	35,838,977	22,243,412
	<u>22,730,065</u>	<u>19,891,644</u>	• Aportaciones de particulares	144,863,006	132,910,792
• Mercancías en tránsito	-	11,087,882	• Superávit por revaluación	826,828,652	843,193,881
	<u>22,730,065</u>	<u>30,979,526</u>	• Remanente (déficit) de -- ejercicios anteriores	(506,013,772)	(466,724,225)
	<u>79,857,901</u>	<u>78,953,634</u>	• Remanente (déficit) del ejercicio	(38,539,840)	(39,289,547)
FIJO :				<u>812,648,160</u>	<u>819,762,038</u>
• Inmuebles, maquinaria y equipo-neto (Notas 2B, 2F, 2G y 5)	800,251,462	780,992,639		<u>\$ 880,790,431</u>	<u>\$ 880,466,066</u>
• Inmuebles en construcción (Nota 5)	681,068	20,519,793			
	<u>800,932,530</u>	<u>801,512,432</u>			
	<u>\$ 880,790,431</u>	<u>\$ 880,466,066</u>			


Las notas explicativas a los estados financieros adjuntas, son parte integrante del presente estado.

CUENTAS DE ORDEN :

- Recursos de terceros (Nota 9)
- Presupuestarias de ingresos y egresos (Nota 10)
- Contingencias por procesos y juicios (Nota 11)

México, D.F. a 30 de marzo del 2010.


 DR. GUILLERMO ALBERTO SOLOMON SANTIBANEZ
 Director General


 A. P. ALEJANDRO EDUARDO MARTINEZ FRAGOSO
 Director de Administración


INSTITUTO NACIONAL DE PEDIATRIA


Estado de resultados por los ejercicios del 1°
de enero al 31 de diciembre de los años 2009 y 2008.
(cifras en pesos)

	2009	2008
INGRESOS POR :		
. Servicios prestados	\$ 94,718,994	\$ 67,394,106
. Otros ingresos	2,297,601	4,960,279
. Enseñanza e investigación	415,101	598,737
. Rendimientos de inversión y cuentas bancarias	712,594	548,949
. Donativos	920,664	392,347
Total de ingresos	<u>99,064,954</u>	<u>73,894,418</u>
EGRESOS :		
<u>Gastos de operación fiscales :</u>		
. Servicios personales	632,098,558	594,236,649
. Materiales y suministros	230,769,046	195,518,417
. Servicios generales	94,469,850	89,621,359
. Inversión financiera	71,018	99,000
	<u>957,408,472</u>	<u>879,475,425</u>
<u>Gastos de operación propios :</u>		
. Otros gastos	3,254,138	3,683,674
Total de egresos	<u>960,662,610</u>	<u>883,159,099</u>
REMANENTE (DEFICIT) ANTES DE GASTOS VIRTUALES	(861,597,656)	(809,264,681)
. Depreciaciones de activo fijo	<u>46,028,769</u>	<u>42,675,972</u>
REMANENTE (DEFICIT) ANTES DE SUBSIDIOS Y TRANSFERENCIAS DEL GOBIERNO FEDERAL	(907,626,425)	(851,940,653)
. Subsidios y transferencias del Gobierno Federal para gasto corriente (Nota 2I)	<u>869,086,585</u>	<u>812,651,106</u>
DEFICIT DEL EJERCICIO	<u>\$ (38,539,840)</u>	<u>\$ (39,289,547)</u>

Las notas explicativas a los estados financieros adjuntas, son parte integrante del presente estado.

México, D.F. a 30 de marzo del 2010.


DR. GUILLERMO ALBERTO
SÓLOMON SANTIBÁÑEZ
Director General


C.P. ALEJANDRO EDUARDO
MARTÍNEZ FRÁGOSO
Director de Administración


INSTITUTO NACIONAL DE PEDIATRIA

Estado de variaciones en el patrimonio por los ejercicios terminados el 31 de diciembre de los años 2009 y 2008.
(cifras en pesos)

	Aportaciones del Gobierno Federal	Aportaciones de particulares	Superávit por revaluación	Remanente (déficit) de ejercicios anteriores	Remanente (déficit) neto del año	Total del patrimonio
SALDOS AL 31 DE DICIEMBRE DEL 2007	\$ 327,427,725	\$ 97,296,239	\$ 843,193,881	\$ (451,748,195)	\$ (14,976,030)	\$ 801,193,620
· Traspaso del déficit del ejercicio 2007	- -	- -	- -	(14,976,030)	14,976,030	- -
· Aportaciones del Gobierno Federal para gasto de inversión	22,243,412	- -	- -	- -	- -	22,243,412
· Donativos recibidos	- -	35,614,553	- -	- -	- -	35,614,553
· Déficit del ejercicio 2008	- -	- -	- -	- -	(39,289,547)	(39,289,547)
SALDOS AL 31 DE DICIEMBRE DEL 2008	349,671,137	132,910,792	843,193,881	(466,724,225)	(39,289,547)	819,762,038
· Traspaso del déficit del ejercicio 2008	- -	- -	- -	(39,289,547)	39,289,547	- -
· Aportaciones del Gobierno Federal para gasto de inversión y obra pública	35,838,977	- -	- -	- -	- -	35,838,977
· Donativos recibidos en el ejercicio	- -	11,952,214	- -	- -	- -	11,952,214
· Corrección al superavit por revaluación de activos fijos correspondientes al ejercicio 2007	- -	- -	(16,365,229)	- -	- -	(16,365,229)
· Déficit del ejercicio 2009	- -	- -	- -	- -	(38,539,840)	(38,539,840)
SALDOS AL 31 DE DICIEMBRE DE 2009	\$ 385,510,114	\$ 144,863,006	\$ 826,828,652	\$ (506,013,772)	\$ (38,539,840)	\$ 812,648,160

Las notas explicativas a los estados financieros adjuntas, son parte integrante del presente estado.

México, D.F. a 30 de marzo del 2010.


DR. GUILLERMO ALBERTO SOLOMON SANTIBANEZ
Director General


C. B. ALEJANDRO EDUARDO MARTINEZ FRAGOSO
Director de Administración

NOTA. EN EJERCICIOS ANTERIORES SE HAN TENIDO ESTE TIPO DE CORRECCIONES Y SE HA MANEJADO COMO MOVIMIENTOS DEL EJERCICIO ANTERIOR, REFLEJANDOSE EN EL ESTADO FINANCIERO DENTRO DEL EJERCICIO ACTUAL CORRESPONDE


INSTITUTO NACIONAL DE PEDIATRIA


Estado de flujos de efectivo por los ejercicios terminados el 31 de diciembre de 2009 y 2008
(cifras en pesos)

		2009		2008
ACTIVIDADES DE OPERACION				
Remanente (déficit) del ejercicio	\$	(38,539,840)	\$	(39,289,547)
<u>menos (más) :</u>				
<u>Partidas relacionadas con actividades de inversión y financiamiento :</u>				
. Depreciaciones del activo fijo		46,028,769		42,675,972
. Estimación para cuentas incobrables		640,688		663,596
. Estimación para baja de inventarios		(425,810)		102,477
. Intereses a favor		(712,594)		(548,949)
		<u>45,531,053</u>		<u>42,893,096</u>
		6,991,213		3,693,549
<u>Incrementos en :</u>				
. Acreedores diversos		3,489,434		(12,289,871)
. Proveedores		1,000,657		7,398,179
. Impuestos y cuotas por pagar		376,977		22,361,335
. Reserva especial para proyectos de la investigación		2,571,175		3,377,049
. Documentos por cobrar.		(2,151,109)		(550,819)
. Deudores diversos		(694,663)		(274,898)
. Almacén		(2,412,611)		6,776,438
		<u>2,179,860</u>		<u>6,776,438</u>
<u>Decrementos en :</u>				
. Mercancías en tránsito		11,087,882		-
. Tesorería de la Federación		7,210,726		2,515,324
. Cancelación de documentos por cobrar por irre recuperables		(734,216)		-
		<u>17,564,392</u>		<u>29,312,737</u>
FLUJOS NETOS DE EFECTIVO DE ACTIVIDADES DE OPERACION		<u>26,735,465</u>		<u>32,916,286</u>
 ACTIVIDADES DE INVERSION				
. Intereses cobrados		712,594		548,949
. Adquisiciones de activo fijo - neto		(48,650,547)		(48,186,905)
. Recursos destinados para obras en proceso		(13,163,549)		(19,898,839)
		<u>(61,101,502)</u>		<u>(67,536,795)</u>
		(34,366,037)		(34,620,509)
 ACTIVIDADES DE FINANCIAMIENTO				
. Donativos recibidos		11,952,214		35,614,553
. Aportaciones del Gobierno Federal		35,838,977		22,243,412
		<u>47,791,191</u>		<u>57,857,965</u>
Incremento (decremento) neto del efectivo		13,425,154		23,237,456
Efectivo al principio del periodo		<u>35,878,942</u>		<u>12,641,486</u>
Efectivo al final del periodo	\$	<u>49,304,096</u>	\$	<u>35,878,942</u>

Las notas a los estados financieros adjuntas, son parte integrante del presente estado.

México, D.F. a 30 de marzo del 2010.


DR. GUILLERMO ALBERTO
SÓLOMON SANTIBÁÑEZ
Director General


C.P. ALEJANDRO EDUARDO
MARTÍNEZ FRAGOSO
Director de Administración