





INSTITUTO NACIONAL DE PEDIATRIA
Estado de Situación Financiera
Al 30 de Septiembre 2020 y Diciembre 2019
(Pesos)

Concepto	Año		Concepto	Año	
	2020	2019		2020	2019
1 ACTIVO			2 PASIVO		
1.1 ACTIVO CIRCULANTE			2.1 PASIVO CIRCULANTE		
1.1.1 Efectivo y Equivalentes de Efectivo	154,374,661	93,242,411	2.1.1 Cuentas por Pagar a Corto Plazo	52,778,544	6,528,809
1.1.2 Derechos a recibir Efectivo o Equivalentes	6,847,320	6,654,619	2.1.2 Documentos Por Pagar a Corto Plazo	0	0
1.1.3 Derechos a recibir Bienes o Servicios	20,449	0	2.1.3 Porción a Corto Plazo de la Deuda Pública a Largo Plazo	0	0
1.1.4 Inventarios	0	0	2.1.4 Títulos y Valores a Corto Plazo	0	0
1.1.5 Almacenes	81,079,296	25,377,947	2.1.5 Pasivos Diferidos a Corto Plazo	3,190,007	129,616,212
1.1.6 Estimación por Perdida o Deterioro de Activos Circulantes	-3,374,760	-3,456,507	2.1.6 Fondos y Bienes de Terceros en Garantía y/o Administración a Corto Plazo	86,962,572	88,145,427
1.1.9 Otros Activos Circulantes	0	0	2.1.7 Provisiones a Corto Plazo	1,576,609	929,342
Total de Activos Circulantes	238,946,866	121,818,470	2.1.9 Otros Pasivos a Corto Plazo	0	0
1.2 ACTIVO NO CIRCULANTE			Total de Pasivos Circulantes	144,507,732	225,219,790
1.2.1 Inversiones Financieras a Largo Plazo	0	0	2.2 PASIVO NO CIRCULANTE		
1.2.2 Derechos a Recibir Efectivo o Equivalentes a Largo Plazo	0	0	2.2.1 Cuentas por Pagar a Largo Plazo	0	0
1.2.3 Bienes Inmuebles, Infraestructura y Construcciones en Proceso	3_/ 1,072,886,699	1,072,886,699	2.2.2 Documentos por Pagar a Largo Plazo	0	0
1.2.4 Bienes Muebles	3_/ 798,726,731	805,378,988	2.2.3 Deuda Pública a Largo Plazo	0	0
			2.2.4 Pasivos Diferidos a Largo Plazo	0	0
			2.2.5 Fondos y Bienes de Terceros en Garantía y/o en Administración a Largo Plazo	0	0
			2.2.6 Provisiones a Largo Plazo	0	0
			Total de Pasivo No Circulante	0	0
			TOTAL DEL PASIVO	144,507,732	225,219,790
			3 HACIENDA PÚBLICA/ PATRIMONIO		
			3.1 HACIENDA PÚBLICA/PATRIMONIO CONTRIBUIDO		
			3.1.1 Aportaciones	416,156,489	416,156,489

1.2.5	Activos Intangibles	0	0
1.2.6	Depreciación, Deterioro y Amortización Acumulada de Bienes e Intangibles	-1,295,605,810	-1,278,813,346
1.2.7	Activos Diferidos	0	126,771,752
1.2.8	Estimación por pérdida o Deterioro de Activos No Circulantes	0	0
1.2.9	Otros Activos no Circulantes	0	0
TOTAL DE ACTIVOS NO CIRCULANTES		576,007,620	726,224,093
TOTAL DEL ACTIVO		814,954,486	848,042,563

ELABORO

 C. LEANDRO MIGUEL HERNANDEZ ORTA
 SUBDIRECTOR DE FINANZAS

3.1.2	Donaciones de Capital	415,648,732	411,382,828
3.1.3	Actualización de la Hacienda Pública / Patrimonio	0	0
HACIENDA PÚBLICA / PATRIMONIO GENERADO			
3.2.1	Resultados del Ejercicio: (Ahorro / Desahorro)	43,358,077	-93,009,498
3.2.2	Resultados de Ejercicios Anteriores	-204,716,544	-111,707,046
3.2.3	Revalúos	0	0
3.2.4	Reservas	0	0
3.2.5	Rectificaciones de Resultados de Ejercicios Anteriores	0	0
EXCESO O INSUFICIENCIA EN LA ACTUALIZACIÓN DE LA HACIENDA PÚBLICA/PATRIMONIO			
Resultado por Posición Monetaria		0	0
Resultado por Tenencia de Activos no Monetarios		0	0
Total Hacienda Pública/ Patrimonio		670,446,764	622,822,773
TOTAL DEL PASIVO Y HACIENDA PÚBLICA / PATRIMONIO		814,954,486	848,042,563

AUTORIZO

 LIC. EDUARDO MUÑOZ MOGUEL
 DIRECTOR DE ADMINISTRACION




INSTITUTO NACIONAL DE PEDIATRÍA
 Estado de Cambios en la Situación Financiera
 Al 30 de Septiembre 2020 y Diciembre 2019
 (Pesos)

Concepto		ORIGEN	APLICACIÓN
1	ACTIVO		
1.1	ACTIVO CIRCULANTE		
1.1.1	Efectivo y Equivalentes de Efectivo	0	61,132,150
1.1.2	Derechos a recibir Efectivo o Equivalentes	0	192,701
1.1.3	Derechos a recibir Bienes o Servicios	0	20,449
1.1.4	Inventarios	0	0
1.1.5	Almacenes	0	55,701,349
1.1.6	Estimación por Perdida o Deterioro de Activos Circulantes	81,747	0
1.1.9	Otros Activos Circulantes	0	0
1.2	ACTIVO NO CIRCULANTE		
1.2.1	Inversiones Financieras a Largo Plazo	0	0
1.2.2	Derechos a Recibir Efectivo o Equivalentes a Largo Plazo	0	0
1.2.3	Bienes Inmuebles, Infraestructura y Construcciones en Proceso	3 / 0	0
1.2.4	Bienes Muebles	3 / 6,652,257	0
1.2.5	Activos Intangibles	0	0
1.2.6	Depreciación, Deterioro y Amortización Acumulada de Bienes e Intangibles	0	-16,792,464
1.2.7	Activos Diferidos	126,771,752	0
1.2.8	Estimación por perdida o Deterioro de Activos No Circulantes	0	0
1.2.9	Otros Activos no Circulantes	0	0
2	PASIVO		
2.1	PASIVO CIRCULANTE		
2.1.1	Cuentas por Pagar a Corto Plazo	46,249,735	0
2.1.2	Documentos Por Pagar a Corto Plazo	0	0
2.1.3	Porción a Corto Plazo de la Deuda Pública a Largo	0	0

2.1.4	Titulos y Valores a Corto Plazo	0	0
2.1.5	Pasivos Diferidos a Corto Plazo	0	126,426,205
2.1.6	Fondos y Bienes de Terceros en Garantía y/o Administración a Corto Plazo	0	1,182,855
2.1.7	Provisiones a Corto Plazo	647,267	0
2.1.9	Otros Pasivos a Corto Plazo	0	0
2.2	PASIVO NO CIRCULANTE		
2.2.1	Cuentas por Pagar a Largo Plazo	0	0
2.2.2	Documentos por Pagar a Largo Plazo	0	0
2.2.3	Deuda Pública a Largo Plazo	0	0
2.2.4	Pasivos Diferidos a Largo Plazo	0	0
2.2.5	Fondos y Bienes de Terceros en Garantía y/o en Administración a Largo Plazo	0	0
2.2.6	Provisiones a Largo Plazo	0	0
3	HACIENDA PÚBLICA/ PATRIMONIO		
3.1	HACIENDA PÚBLICA/PATRIMONIO CONTRIBUIDO		
3.1.1	Aportaciones	0	0
3.1.2	Donaciones de Capital	4,265,904	0
3.1.3	Actualización de la Hacienda Pública / Patrimonio	0	0
3.2	HACIENDA PÚBLICA /PATRIMONIO GENERADO		
3.2.1	Resultados del Ejercicio: (Ahorro / Desahorro)	136,367,575	0
3.2.2	Resultados de Ejercicios Anteriores	93,009,498	0
3.2.3	Revalúos	0	0
3.2.4	reservas	0	0
	Rectificaciones de Resultados de Ejercicios Anteriores		
3.3	EXCESO O INSUFICIENCIA EN LA ACTUALIZACIÓN DE LA HACIENDA PÚBLICA/PATRIMONIO		
	Resultado Por Posicion Monetaria	0	0
	Resultado por Tenencia de Activos no Monetarios	0	0

ELABORO

 C. LEANDRO MIGUEL HERNANDEZ ORTA
 SUBDIRECTOR DE FINANZAS

AUTORIZO

 E. EDUARDO MUÑOZ MOGUEL
 DIRECTOR DE ADMINISTRACION



	2020	2019
4 INGRESOS Y OTROS BENEFICIOS		
4.1 INGRESOS DE GESTIÓN	20,938,900	40,572,948
4.1.1 Impuestos	0	0
4.1.2 Cuotas y Aportaciones de Seguridad Social	0	0
4.1.3 Contribuciones de Mejoras	0	0
4.1.4 Derechos	0	0
4.1.5 Productos de Tipo Corriente	0	0
4.1.6 Aprovechamientos de Tipo Corriente	0	0
4.1.7 Ingresos por Venta de Bienes y Servicios	20,938,900	40,572,948
4.1.8 Ingresos no comprendidos en las fracciones de la Ley de Ingresos Causados en Ejercicios Fiscales Anteriores Pendientes de Liquidación o Pago	0	0
4.2 PARTICIPACIONES, APORTACIONES, TRANSFERENCIAS, ASIGNACIONES, SUBSIDIOS Y OTRAS AYUDAS	1,242,923,384	1,769,586,510
4.2.1 Participaciones y Aportaciones	0	0
4.2.2 Transferencias, Asignaciones, Subsidios y Otras ayudas	1,242,923,384	1,769,586,510
4.3 OTROS INGRESOS Y BENEFICIOS	190,244,484	149,113,533
4.3.1 Ingresos Financieros	1,282,144	3,767,078
4.3.2 Incrementos por Variación de Inventarios	0	0
4.3.3 Disminución del Exceso de Estimaciones por Pérdida o Deterioro u Obsolescencia	0	0
4.3.4 Disminución del Exceso de Provisiones	0	0
4.3.9 Otros Ingresos y Beneficios Varios	188,962,340	145,346,455
Total Ingresos y otros Beneficios	1,454,106,768	1,959,272,991
5 GASTOS Y OTRAS PÉRDIDAS		
5.1 GASTOS DE FUNCIONAMIENTO	1,382,434,447	2,009,450,134
5.1.1 Servicios Personales	798,401,654	1,129,494,973
5.1.2 Materiales y Suministros	420,741,490	657,785,037
5.1.3 Servicios Generales	163,291,303	222,170,124
5.2 Transferencia, Asignaciones, Subsidios y Otras Ayudas	0	0
5.2.1 Transferencias Internas y Asignaciones al Sector público	0	0
5.2.2 Transferencias al Resto del Sector Público	0	0
5.2.3 Subsidios y Subvenciones	0	0
5.2.4 Ayudas Sociales	0	0
5.2.5 Pensiones y Jubilaciones	0	0
5.2.6 Transferencias a Fideicomisos, Mandatos y Contratos Análogos	0	0
5.2.7 Transferencias a la Seguridad Social	0	0
5.2.8 Donativos	0	0
5.2.9 Transferencias al Exterior	0	0
5.3 Participaciones y Aportaciones	0	0
5.3.1 Participaciones	0	0
5.3.2 Aportaciones	0	0
5.3.3 Convenios	0	0
5.4 Intereses, Comisiones y Otros Gastos de la Deuda Pública	0	0
5.4.1 Interese de la Deuda Pública	0	0
5.4.2 Comisiones de la Deuda Pública	0	0
5.4.3 Gastos de la Deuda Pública	0	0
5.4.4 Costo por Coberturas	0	0
5.4.5 Apoyos Financieros	0	0
5.5 OTROS GASTOS Y PÉRDIDAS EXTRAORDINARIAS	28,314,244	42,832,355
5.5.1 Estimaciones, Depreciaciones, Deterioros, Obsolescencias y Amortizaciones	27,709,754	41,860,465
5.5.2 Provisiones	0	0
5.5.3 Disminución por Variación de Inventarios	0	0
5.5.4 Aumento por Insuficiencia de Estimaciones por Perdida o Deterioro u Obsolescencia	0	0
5.5.5 Aumento por Insuficiencia de Provisiones	0	0
5.5.9 Otros Gastos	604,490	971,890
5.6 INVERSION PUBLICA	0	0
5.6.1 Inversion Publica no Capitalizable	0	0
Total Gastos y Otras Perdidas	1,410,748,691	2,052,282,489
Resultado del Ejercicio (Ahorro /Desahorro)	43,358,077	-93,009,498

ELABORO
C. LEANDRO MIGUEL HERNÁNDEZ ORTA
SUBDIRECTOR DE FINANZAS

AUTORIZO
LIC. EDUARDO MUÑOZ MOGUEL
DIRECTOR DE ADMINISTRACION

INSTITUTO NACIONAL DE PEDIATRIA
Estado de Variaciones en el Patrimonio
Del 1o al 30 de Septiembre 2020
(Pesos)

Concepto	Hacienda Publica / Patrimonio Contribuido	Hacienda Publica / Patrimonio Generado de Ejercicios Anteriores	Hacienda Publica / Patrimonio Generado del Ejercicio	Exceso o Insuficiencia en la Actualizacion de la hacienda Publica / Patrimonio	TOTAL
Hacienda Publica / Patrimonio contribuido neto 2019	827,539,317				827,539,317
Aportaciones	416,156,489				416,156,489
Donaciones de Capital Recibidas	411,382,828				411,382,828
Actualizacion de la Hacienda Publica / Patrimonio	0				
Hacienda Publica / Patrimonio Generado neto de 2019	0	-111,707,046	-93,009,498		-204,716,544
Resultado del Ejercicio: Ahorro/(Desahorro)			-93,009,498		-93,009,498
Resultado de Ejercicios Anteriores		-111,707,046			-111,707,046
Revalúos					0
Reservas					0
Rectificaciones de Resultados de Ejercicios Anteriores					0
Exceso o insuficiencia en la Actualizacion de la Hacienda Publica / Patrimonio Neto de 2019				0	0
Resultado por Posicion Monetaria				0	0
Resultado por Tenencia de Activos no Monetarios				0	0
Hacienda Publica / Patrimonio Neto Final de 2019	827,539,317	-111,707,046	-93,009,498	0	622,822,773
Cambios en la Hacienda Publica / Patrimonio Contribuido Neto de 2020	4,265,904				
Aportaciones					
Donaciones de Capital Recibidas	4,265,904				
Actualizacion de la Hacienda Publica / Patrimonio					
Variaciones de la Hacienda Publica / Patrimonio Neto del Ejercicio					
Resultado del Ejercicio: Ahorro/(Desahorro)		-93,009,498	136,367,575		43,358,077
Resultado de Ejercicios Anteriores		-93,009,498	93,009,498		43,358,077
Revalúos					0
Reservas					0
Rectificaciones de Resultados de Ejercicios Anteriores					0
Cambios en el exceso o Insuficiencia en la Actualizacion de la Hacienda Publica / Patrimonio Neto 2019				0	0
Resultado por Posicion Monetaria				0	0
Resultado Por Tenencia de Activos no monetarios				0	0
Hacienda Publica / Patrimonio Neto Final de 2019	831,805,221	-204,716,544	43,358,077	0	670,446,754

ELABORO

C. LEANDRO MIGUEL HERNANDEZ ORTA
SUBDIRECTOR DE FINANZAS

AUTORIZO

LIC. EDUARDO MUÑOZ MOGUEL
DIRECTOR DE ADMINISTRACION



INSTITUTO NACIONAL DE PEDIATRIA
Estado Analítico del Activo
Del 1o al 30 de Septiembre 2020
(Pesos)

Concepto	Saldo Inicial 1	Cargos del Periodo 2	Abonos del Periodo 3	Saldo Final 4=(1+2-3)	Variacion del Periodo 5=(4-1)
1 ACTIVO	848,042,563	2,650,979,466	2,684,067,543	814,954,486	-33,088,077
1.1 ACTIVO CIRCULANTE	121,818,470	2,635,791,635	2,518,663,239	238,946,866	117,128,396
1.1.1 Efectivo y Equivalentes	93,242,411	994,295,176	933,163,026	154,374,561	61,132,150
1.1.2 Derechos a Recibir Efectivo o Equivalentes	6,654,619	1,178,694,175	1,178,501,474	6,847,320	192,701
1.1.3 Derechos a Recibir Bienes o Servicios	0	338,021	317,572	20,449	20,449
1.1.4 Inventarios	0	0	0	0	0
1.1.5 Almacenes	25,377,947	440,685,147	384,983,798	81,079,296	55,701,349
1.1.6 Estimación por Pérdida o Deterioro de Activos Circulantes	-3,456,507	185,557	103,810	-3,374,760	81,747
1.1.9 Otros Activos Circulantes	0	21,593,559	21,593,559	0	0
1.2 ACTIVO NO CIRCULANTE	726,224,093	15,187,831	165,404,304	576,007,620	-150,216,473
1.2.1 Inversiones Financieras a Largo Plazo	0	0	0	0	0
1.2.2 Derechos a Recibir Efectivo o Equivalentes a Largo Plazo	0	0	0	0	0
1.2.3 Bienes Inmuebles, Infraestructura y Construcciones en Proceso	1,072,886,699	0	0	1,072,886,699	0
1.2.4 Bienes Muebles	805,378,988	4,270,428	10,922,685	798,726,731	-6,652,257
1.2.5 Activos Intangibles	0	0	0	0	0
1.2.6 Depreciación, Deterioro y Amortización Acumulada de Bienes e Intangibles	-1,278,813,346	10,917,403	27,709,867	-1,295,605,810	-16,792,464
1.2.7 Activos Diferidos	126,771,752	0	126,771,752	0	-126,771,752
1.2.8 Estimación por Pérdida o Deterioro de Activos no Circulantes	0	0	0	0	0
1.2.9 Otros Activos no Circulantes	0	0	0	0	0

ELABORO
C. LEANDRO MIGUEL HERNANDEZ ORTA
SUBDIRECTOR DE FINANZAS

AUTORIZO
LIC. EDUARDO MUÑOZ-MOGUEL
DIRECTOR DE ADMINISTRACION



INSTITUTO NACIONAL DE PEDIATRIA
Estado Analítico de la Deuda y Otros Pasivos
Del 1o al 30 de Septiembre de 2020
(Pesos)

Denominación de la Deudas	Moneda de Contratación	Institución o País Acreedor	Saldos al Inicio del Periodo	Depuración o Conciliación	Saldo al Final del Periodo
DEUDA PUBLICA					
Corto Plazo					
Deuda Interna			0	0	0
Instituciones de Credito			0	0	0
Títulos y Valores			0	0	0
Arrendamientos Financieros			0	0	0
Deuda Externa			0	0	0
Organismos Financieros Internacionales			0	0	0
Deuda Bilateral			0	0	0
Títulos y Valores			0	0	0
Arrendamientos Financieros			0	0	0
Subtotal a Corto Plazo			0	0	0
Largo Plazo					
Deuda Interna			0	0	0
Instituciones de Credito			0	0	0
Títulos y Valores			0	0	0
Arrendamientos Financieros			0	0	0
Deuda Externa			0	0	0
Organismos Financieros Internacionales			0	0	0
Deuda Bilateral			0	0	0
Títulos y Valores			0	0	0
Arrendamientos Financieros			0	0	0
Subtotal a Largo Plazo			0	0	0
Otros Pasivos			225,219,790	-80,712,058	144,507,732
Total Deuda y Otros Pasivos			225,219,790	-80,712,058	144,507,732

ELABORO
C. LEANDRO MIGUEL HERNANDEZ ORTA
SUBDIRECTOR DE FINANZAS

AUTORIZO
LIC. EDUARDO MUÑOZ MOGUEL
DIRECTOR DE ADMINISTRACION



INSTITUTO NACIONAL DE PEDIATRÍA
Estado de Flujos de Efectivo
Al 30 de Septiembre 2020 y Diciembre 2019
(Pesos)

	2020	2019
Flujos de Efectivo por Actividades de Operación		
Origen	1,453,420,531	1,958,959,011
Impuestos		
Cuotas y Aportaciones de Seguridad Social		
Contribuciones de Mejoras		
Derechos		
Productos de Tipo Corriente		
Aprovechamientos de Tipo Corriente		
Ingresos por Ventas de Bienes y Servicios	20,938,900	40,572,948
Ingresos no comprendidos en las Fracciones de la Ley de Ingresos en Ejercicios Fiscales Anteriores		
Pendientes de Liquidación o Pago		
Participaciones y Aportaciones	1,242,923,384	1,769,586,510
Transferencias, Asignaciones y Subsidios y Otras Ayudas	189,558,247	148,799,553
Otros Orígenes de Operación		
Aplicación	1,382,434,447	2,009,450,134
Servicios Personales	798,401,654	1,129,494,973
Materiales y Suministros	420,741,490	657,785,037
Servicios Generales	163,291,303	222,170,124
Transferencias Internas y Asignaciones al Sector Público	0	0
Transferencias al Resto del Sector Público	0	0
Subsidios y Subvenciones	0	0
Ayudas Sociales	0	0
Pensiones y Jubilaciones	0	0
Transferencias a Fideicomisos, Mandatos y Contratos Análogos	0	0
Transferencias a la Seguridad Social	0	0
Donativos	0	0
Transferencias al Exterior	0	0
Participaciones	0	0
Aportaciones	0	0
Convenios	0	0
Otras Aplicaciones de Operación	0	0
Flujo Neto de Efectivo por Actividades de Operación	70,986,084	-50,491,123
Flujos de Efectivo de las Actividades de Inversión		
Origen	4,265,904	107,070,442
Bienes Inmuebles, Infraestructura y Construcciones en Proceso		
Bienes Muebles		0
Otros Orígenes de Inversión	4,265,904	107,070,442
Aplicación	4,265,033	107,070,442
Bienes Inmuebles, Infraestructura y Construcciones en Proceso	0	0
Bienes Muebles	4,265,033	107,070,442
Otros Orígenes de Inversión	0	0
Flujo Neto de Efectivo por Actividades de Inversión	871	0
Flujo de Efectivo de las Actividades de Financiamiento		
Origen	173,668,754	143,473,654
Endeudamiento Neto		
Interno	126,771,752	52,232,357
Externo	46,897,002	91,241,297
Otros Orígenes de Financiamiento		
Aplicación	183,523,559	90,535,389
Servicios de la Deuda		
Interno	55,914,499	81,777,565
Externo	127,609,060	8,757,824
Otras Aplicaciones de Financiamiento		
Flujo neto de Efectivo por Actividades de Financiamiento	-9,854,805	52,938,265
Incremento/(Disminución) Neta en el Ejercicio del Efectivo y Equivalentes al Efectivo	61,132,150	2,447,142
Efectivo y Equivalentes al Efectivo al Inicio del Ejercicio	93,242,411	90,795,269
Efectivo y Equivalentes al Efectivo al Final del Ejercicio	154,374,561	93,242,411

ELABORO
G. LEANDRO MIGUEL HERNÁNDEZ ORTA
SUBDIRECTOR DE FINANZAS

AUTORIZO
LIC. EDUARDO MUÑOZ-MOGUEL
DIRECTOR DE ADMINISTRACIÓN